



# DER NEUE TRAVELLER

Preise | Ausstattungen | Technische Daten

Gültig ab 22. April 2024

# IHREN NEUEN TRAVELLER AUSWÄHLEN ...

						ACTIVE	ALLURE
<b>L2</b>							
<b>DIESELVERSIONEN</b>		Schadstoffnorm	Kraftstoffverbrauch kombiniert in l/100 km (WLTP) <sup>2)</sup>	CO <sub>2</sub> -Emissionen kombiniert in g/km (WLTP) <sup>2)</sup>	CO <sub>2</sub> -Klasse		
BlueHDi 180 EAT8 <sup>1)3)</sup> (130 kW)		Euro 6e	7,5	195	G	38.630 €	46.200 €
<b>ELEKTROVERSION</b>			Energieverbrauch kombiniert in kWh/100 km (WLTP) <sup>2)</sup>	CO <sub>2</sub> -Emissionen in g/km (WLTP) <sup>2)</sup>	CO <sub>2</sub> -Klasse		
Elektromotor 136 – 50-kWh-Batterie (100 kW)			24,7	0	A	46.230 €	53.800 €
Elektromotor 136 – 75-kWh-Batterie (100 kW)			24,8	0	A	52.230 €	59.800 €
						ACTIVE	ALLURE
<b>L3</b>							
<b>DIESELVERSIONEN</b>		Schadstoffnorm	Kraftstoffverbrauch kombiniert in l/100 km (WLTP) <sup>2)</sup>	CO <sub>2</sub> -Emissionen kombiniert in g/km (WLTP) <sup>2)</sup>	CO <sub>2</sub> -Klasse		
BlueHDi 180 EAT8 <sup>1)3)</sup> (130 kW)		Euro 6e	7,5	197	G	39.630 €	47.200 €
<b>ELEKTROVERSION</b>			Energieverbrauch kombiniert in kWh/100 km (WLTP) <sup>2)</sup>	CO <sub>2</sub> -Emissionen in g/km (WLTP) <sup>2)</sup>	CO <sub>2</sub> -Klasse		
Elektromotor 136 – 50-kWh-Batterie (100 kW)			25,0	0	A	47.230 €	54.800 €
Elektromotor 136 – 75-kWh-Batterie (100 kW)			25,0	0	A	53.230 €	60.800 €

1) 8-Stufen-Automatikgetriebe.

2) Die Werte eines Fahrzeugs hängen nicht nur von der effizienten Ausnutzung des Kraftstoffs durch das Fahrzeug ab, sondern werden auch vom Fahrverhalten und anderen nichttechnischen Faktoren beeinflusst.

3) Mit dieser Motorisierung ist keine individuelle Bestellung möglich. Bitte wenden Sie sich bei Interesse an Ihren PEUGEOT Partner.




Alle Preise sind unverbindliche Preisempfehlungen inkl. 19 % MwSt.







# ... MIT DEN WICHTIGSTEN SERIENAUSSTATTUNGEN

ACTIVE	ALLURE <i>(abweichend bzw. zusätzlich zu ACTIVE)</i>
<ul style="list-style-type: none"> <li>+ABS und ESP</li> <li>+Airbags: Fahrer- und Beifahrerairbag (Beifahrerairbag deaktivierbar), Seiten- und Kopfairbags, Fahrer und Beifahrer, sowie Vorhangairbags in Reihe 2 und Reihe 3</li> <li>+Außenspiegel elektrisch verstell-, beheiz- und anklappbar</li> <li>+Außenspiegelkappen in Perla Nera Schwarz</li> <li>+Berganfahrhilfe</li> <li>+Bordcomputer</li> <li>+Combo-Anschluss (Combined Charging System CCS) am Fahrzeug</li> <li>+Digitales Kombiinstrument mit hochauflösendem 10"-Bildschirm, einstell- und individualisierbar</li> <li>+Eco-LED-Scheinwerfer</li> <li>+Einparkhilfe hinten, akustisch und visuell</li> <li>+Elektrische Fensterheber mit Komfortschaltung vorn</li> <li>+Fernlichtassistent</li> <li>+Feststehende Seitenscheiben in Reihe 2 und 3 sowie Heckscheibe stärker getönt</li> <li>+Feststellbremse elektrisch</li> <li>+Fußboden aus Gummibelag</li> <li>+Geschwindigkeitsregelanlage mit Geschwindigkeitsbegrenzer</li> <li>+Heckklappe verglast, mit Heckscheibenwischer und -heizung</li> <li>+Klimaanlage manuell</li> <li>+LED-Tagfahrlicht im 3-Krallen-Design</li> <li>+Lenkrad höhen- und tiefenverstellbar</li> <li>+Mirror Screen</li> <li>+Müdigkeitswarner mit Müdigkeitserkennung</li> <li>+Multifunktions-Lenkrad</li> <li>+Nebelscheinwerfer</li> <li>+PEUGEOT Connect Box mit den kostenlosen Telematikdiensten PEUGEOT Connect SOS und PEUGEOT Connect Assistance</li> <li>+PEUGEOT i-Connect</li> <li>+<u>Polster</u>: Stoff „Curitiba Triton“</li> <li>+Reifendruckkontrollsystem</li> <li>+Reifenpannenset</li> <li>+Reihe 1: Fahrersitz mit Armlehne in Höhe, Länge und Lehnenneigung manuell einstellbar, mit manueller Lendenwirbelstütze, sowie Einzelbeifahrersitz mit Armlehne in Länge und Lehnenneigung manuell einstellbar</li> <li>+Reihe 2: 3er-Sitzbank im Verhältnis 2/3 zu 1/3 umklappbar und herausnehmbar, mit Isofix-Kindersitzhalterungen</li> <li>+Reihe 3: 3er-Sitzbank im Verhältnis 2/3 zu 1/3 umklappbar und herausnehmbar, mit Isofix-Kindersitzhalterungen</li> <li>+Schiebetüren rechts und links manuell</li> <li>+Seitenschutzleisten in Wagenfarbe lackiert</li> <li>+Sicht-Paket (Lichtsensor, Regensensor)</li> <li>+Sonnenblenden, Fahrer und Beifahrer, inkl. Make-up-Spiegeln</li> <li>+Stahlfelgen 17" mit Radzierblenden</li> <li>+Stoßfänger vorn und hinten in Wagenfarbe lackiert</li> <li>+Türaußengriffe in Wagenfarbe lackiert</li> <li>+Zentralverriegelung mit Funkfernbedienung</li> </ul> <p><b>Zusätzlich i. V. m. Elektromotor 136:</b></p> <ul style="list-style-type: none"> <li>+Akustischer Fußgängerwarner (AVAS)</li> <li>+Mode-3-Ladekabel (22 kW, dreiphasig), 6 Meter Länge</li> <li>+On-Board-Charger 11 kW – dreiphasig</li> <li>+Schaltwippen am Lenkrad zur Auswahl der Rekuperationsintensität</li> </ul>	<ul style="list-style-type: none"> <li>+Einparkhilfe vorn und hinten, akustisch und visuell</li> <li>+Feststehende Seitenscheiben in Reihe 2 und 3 sowie Heckscheibe extra getönt</li> <li>+Fußmatten in Reihe 1, 2 und 3</li> <li>+Gepäckraumabdeckung<sup>1)</sup></li> <li>+Grip Control, inkl. Bergabfahrhilfe</li> <li>+Innenrückspiegel automatisch abblendend</li> <li>+Keyless-System (schlüsselloses Zugangs- und Startsystem)</li> <li>+Klapptische an den Sitzrückenlehnen der Reihe 1</li> <li>+Klimaautomatik 2-Zonen</li> <li>+Zweifarbige Leichtmetallfelgen 17"</li> <li>+Multifunktions-Lederlenkrad beheizt</li> <li>+Navigationssystem</li> <li>+Reihe 1: Fahrersitz mit Armlehne und Einzelbeifahrersitz mit Armlehne, in Höhe, Länge und Lehnenneigung elektrisch einstellbar, mit Lendenwirbelstütze, Sitzheizung und Massagefunktion</li> <li>+Reihe 2: 3er-Sitzbank auf Schienen, im Verhältnis 2/3 zu 1/3 umklappbar und herausnehmbar, mit Isofix-Kindersitzhalterungen</li> <li>+Reihe 3: 3er-Sitzbank auf Schienen, im Verhältnis 2/3 zu 1/3 umklappbar und herausnehmbar, mit Isofix-Kindersitzhalterungen</li> <li>+Rückfahrkamera 180° mit Umgebungsansicht</li> <li>+Schiebetüren rechts und links elektrisch, mit Öffnungssensor</li> <li>+PEUGEOT i-Connect Advanced</li> <li>+<u>Polster</u>: Leder „Claudia“</li> <li>+Sonnenschutzrollos in Reihe 2</li> <li>+Teppichboden in Reihe 1, 2 und 3</li> <li>+Trittstufen beleuchtet in Reihe 2</li> <li>+220-V-Steckdose in Reihe 2</li> <li>+Zusatzklimaanlage hinten</li> </ul>

1) Nicht i. V. m. VIP-Paket.

# IHREN NEUEN TRAVELLER MIT ATTRAKTIVEN PAKETEN AUSSTATTEN




		ACTIVE	ALLURE
<b>Sicht-Paket</b>			
 PAKET	Lichtsensord Regensensord	S	S
<b>Family-Paket</b>		BRFY & ANOO	
 PAKET	<p><b>5-Sitzer: Polster in Stoff „Rimini“</b></p> <p><b>Reihe 1:</b> Fahrersitz mit Armlehne, in Höhe, Länge und Lehnenneigung manuell einstellbar, mit manueller Lendenwirbelstütze, sowie Einzelbeifahrersitz mit Armlehne, in Länge und Lehnenneigung manuell einstellbar und umklappbar</p> <p><b>Reihe 2:</b> 3er-Sitzbank auf Schienen, im Verhältnis 2/3 zu 1/3 umklappbar und herausnehmbar, mit Isofix-Kindersitzhalterungen</p> <p><b>Reihe 3:</b> Ohne Sitze</p> <p>Sitzheizung vorn</p> <p>Teppichboden in Reihe 1, 2 und 3</p> <p>Klapptische an den Sitzrückenlehnen der Reihe 1</p> <p>Fußmatten in Reihe 2 und 3</p> <p>Multifunktions-Lederlenkrad beheizt</p> <p>Sonnenschutzrollos in Reihe 2</p> <p>Zentrales Ablagefach auf der Armaturentafel geschlossen sowie unteres Handschuhfach auf der Beifahrerseite geschlossen</p>	450 €	–
<b>Family-Paket Plus</b>		BRFY	
 PAKET	<p><b>8-Sitzer: Polster in Stoff „Rimini“</b></p> <p><b>Reihe 1:</b> Fahrersitz mit Armlehne, in Höhe, Länge und Lehnenneigung manuell einstellbar, mit manueller Lendenwirbelstütze, sowie Einzelbeifahrersitz mit Armlehne, in Länge und Lehnenneigung manuell einstellbar und umklappbar</p> <p><b>Reihe 2:</b> 3er-Sitzbank auf Schienen, im Verhältnis 2/3 zu 1/3 umklappbar und herausnehmbar, mit Isofix-Kindersitzhalterungen</p> <p><b>Reihe 3:</b> 3er-Sitzbank auf Schienen, im Verhältnis 2/3 zu 1/3 umklappbar und herausnehmbar, mit Isofix-Kindersitzhalterungen</p> <p>Sitzheizung vorn</p> <p>Teppichboden in Reihe 1, 2 und 3</p> <p>Gepäckraumabdeckung</p> <p>Klapptische an den Sitzrückenlehnen der Reihe 1</p> <p>Fußmatten in Reihe 2 und 3</p> <p>Multifunktions-Lederlenkrad beheizt</p> <p>Sonnenschutzrollos in Reihe 2</p> <p>Zentrales Ablagefach auf der Armaturentafel geschlossen sowie unteres Handschuhfach auf der Beifahrerseite geschlossen</p>	1.100 €	–

		ACTIVE	ALLURE
<b>VIP-Paket</b>		AN01	
	<b>6-Sitzer: Polster in Leder „Claudia“<sup>1)</sup></b> <b>Reihe 1:</b> Fahrersitz und Einzelbeifahrersitz mit Armlehne, in Höhe, Länge und Lehnenneigung elektrisch einstellbar, mit Lendenwirbelstütze, Sitzheizung und Massagefunktion <b>Reihe 2:</b> Zwei Einzelsitze auf Schienen, dreh-, umklapp- und herausnehmbar, mit Armlehnen und ISOFIX-Kindersitzhalterungen <b>Reihe 3:</b> Zwei Einzelsitze auf Schienen, umklapp- und herausnehmbar, mit Armlehnen und ISOFIX-Kindersitzhalterungen Multifunktionsstisch mit separaten Führungsschienen im Boden, längs verstellbar	–	1.000 €
<b>VIP-Paket Plus</b>		AL35	
	<b>7-Sitzer: Polster in Leder „Claudia“</b> <b>Reihe 1:</b> Fahrersitz und Einzelbeifahrersitz mit Armlehne, in Höhe, Länge und Lehnenneigung elektrisch einstellbar, mit Lendenwirbelstütze, Sitzheizung und Massagefunktion <b>Reihe 2:</b> Zwei Einzelsitze auf Schienen, dreh-, umklapp- und herausnehmbar, mit Armlehnen und ISOFIX-Kindersitzhalterungen <b>Reihe 3:</b> 3er-Sitzbank auf Schienen, im Verhältnis 2/3 zu 1/3 umklappbar und herausnehmbar, mit Isofix-Kindersitzhalterungen Multifunktionsstisch mit separaten Führungsschienen im Boden, längsverschiebbar	–	900 €
<b>Drive-Assist-Paket</b>		ZVKT	
	Automatischer Geschwindigkeitsregler ACC mit STOP & GO-Funktion Multifunktions-Lederlenkrad beheizt (bei ALLURE)	600 €	200 €
<b>Klima-Paket</b>		NR02	
	Klimaautomatik 2-Zonen Zusatzklimaanlage hinten 2 USB-Anschlüsse (Typ C) in Reihe 2	900 €	s
<b>Driver-Paket</b>		RL05	
	Grip-Control inkl. Bergabfahrhilfe Keyless-System (schlüsselloses Zugangs- und Startsystem) Induktive Ladestation Innenspiegel automatisch abblendbar Multifunktions-Lederlenkrad beheizt	800 €	s
<b>Design-Paket ACTIVE</b>		WO07	
	Zweifarbiges Leichtmetallfelgen 17" Feststehende Seitenscheiben in Reihe 2 und 3 sowie Heckscheibe extra getönt Heckklappe verglast mit separat zu öffnender Heckscheibe	1.100 €	–

1) I. V. m. dem VIP-Paket entfällt die serienmäßige Gepäckraumabdeckung.

Alle Preise sind unverbindliche Preisempfehlungen inkl. 19 % MwSt.

– = nicht verfügbar, s = serienmäßig.

		ACTIVE	ALLURE
<b>Design-Paket ALLURE</b>		OK01	
	Panorama-Glasdach mit manueller Jalousie, inkl. 6 Lüftungsdüsen für eine sanfte Luftverteilung hinten Heckklappe verglast mit separat zu öffnender Heckscheibe	–	1.100 €
<b>Komfort-Paket</b>		WZ09	
	Schiebetüren rechts und links elektrisch, mit Öffnungssensor Keyless-System (schlüsselloses Zugangs- und Startsystem) 2 USB-Anschlüsse (Typ C) in Reihe 2	1.200 €	–
<b>Converter-Paket</b>		BQ01	
	Vorrüstung für Anhängerkupplung Umbauersteckdose	250 €	250 €

# UMFANGREICHE SERIENAUSSTATTUNGEN UND EINZELOPTIONEN

	ACTIVE	ALLURE
<b>SICHERHEIT</b>		
<b>Aktive Sicherheit</b>		
Antiblockiersystem (ABS)	s	s
Elektronisches Stabilitätsprogramm (ESP) mit Antischlupfregelung (ASR)	s	s
Innenrückspiegel automatisch abblendend	Driver-Paket	s
Reifendruckkontrollsystem	s	s
Türenriegelung automatisch im Falle eines Unfalls	s	s
<b>Passive Sicherheit</b>		
Airbags:		
– Fahrer- und Beifahrerairbag, Beifahrerairbag deaktivierbar	s	s
– Seitenairbags, Fahrer und Beifahrer		
– Kopfairbags, Fahrer und Beifahrer		
– Vorhangairbags in Reihe 2 und Reihe 3		
Dreipunkt-Sicherheitsgurte auf allen Plätzen	s	s
Warnleuchte und Warnsignal bei nicht angelegtem Sicherheitsgurt bzw. Lösen des Sicherheitsgurtes für Fahrer und Beifahrer	s	s
<b>KOMFORT UND TECHNIK</b>		
<b>Komfort</b>		
Ablagefach in den vorderen Türen, geeignet für 1,5-Liter-Getränkeflaschen	s	s
Außenspiegel elektrisch verstell-, beheiz- und anklappbar	s	s
Bordcomputer	s	s
Digitales Kombiinstrument mit hochauflösendem 10"-Bildschirm, einstell- und individualisierbar	s	s
Elektrische Fensterheber mit Komfortschaltung vorn	s	s
Fahrmodischalter „Eco“, „Normal“ und „Power“ (nur i. V. m. Elektromotor 136)	s	s
Gepäckraumabdeckung	Family-Paket Plus	s <sup>1)</sup>
Haltegriffe in den Reihen 2 und 3 sowie auf der Beifahrerseite der Reihe 1	s	s
Handschuhfach, geschlossen und beleuchtet	s	s
Handschuhfach, unten, geschlossen	Family-Paket / Family-Paket Plus	s
Handschuhfach, unten, offen	s	–
Keyless-System (schlüsselloses Zugangs- und Startsystem)	Komfort-Paket / Driver-Paket	s
Klapptische an den Sitzrückenlehnen der Reihe 1	Family-Paket / Family-Paket Plus	s
Klimaanlage manuell	s	–
Klimaautomatik 2-Zonen	Klima-Paket	s
Zusatzklimaanlage hinten	Klima-Paket	s
Multifunktions Tisch mit separaten Führungsschienen im Boden, längs verschiebbar	–	VIP-Paket / VIP-Paket Plus
Sitzheizung vorn, inkl. Multifunktions-Lederlenkrad beheizt <sup>2)</sup>	NA01	350 € / Family-Paket / Family-Paket Plus
Sonnenblenden, Fahrer und Beifahrer, inkl. Make-up-Spiegeln	s	s

1) I. V. m. dem VIP-Paket entfällt die serienmäßige Gepäckraumabdeckung.

2) I. V. m. Doppelbeifahrersitzbank: Sitzheizung nur für den Fahrer- und äußeren Beifahrersitz.

I. V. m. Einzelbeifahrersitz: Sitzheizung sowohl für den Fahrer- als auch Beifahrersitz.

		<b>ACTIVE</b>	<b>ALLURE</b>
Sonnenschutzrollos in Reihe 2		Family-Paket / Family-Paket Plus	s
Unterfahrschutz für den Motor, aus Metall		s	s
Zentrales Ablagefach auf der Armaturentafel geschlossen		Family-Paket / Family-Paket Plus	s
Zentrales Ablagefach auf der Armaturentafel offen		s	–
Zentralverriegelung mit Funkfernbedienung		s	s
<b>Fahrerassistenzsysteme</b>			
Active-Safety-Brake		s	s
Automatischer Geschwindigkeitsregler ACC mit STOP & GO-Funktion		Drive-Assist-Paket	Drive-Assist-Paket
Berganfahrhilfe		s	s
Einparkhilfe hinten, akustisch und visuell		s	s
Einparkhilfe vorn und hinten, akustisch und visuell		–	s
Frontkollisionswarner		s	s
Geschwindigkeitsregelanlage und Geschwindigkeitsbegrenzer		s	s
Grip Control: Adaptiertes Traktionssystem mit 5 Modi (ESP aus, Standard, Sand, Schlamm, Schnee), inkl. Bergabfahrhilfe		Driver-Paket	s
Müdigkeitswarner mit Müdigkeitserkennung		s	s
Notbremsassistent		s	s
Rückfahrkamera 180° mit Umgebungsansicht		–	s
Spurhalteassistent		s	s
Toterwinkelassistent		–	s
Verkehrsschilderkennung mit Darstellung der Geschwindigkeitsempfehlung im Kombiinstrument		s	s
<b>Technik</b>			
Anhängerkupplung mit Schwanenhals und Anhängerstabilisierung, ohne Werkzeug abnehmbar (nur i. V. m. BlueHDi 180 EAT8)	AQ05	700 €	700 €
Feststellbremse elektrisch		s	s
Servolenkung elektrisch		s	s
Standheizung WEBASTO mit Fernbedienung, programmierbar (nur i. V. m. BlueHDi 180 EAT8)	DK12	–	400 €
Steckdose 12 V im unteren Handschuhfach		s	s
Steckdose 220 V in Reihe 2		–	s
Steckdose 12 V in Reihe 3		s	s
Umbauersteckdose		Converter-Paket	Converter-Paket
Vorrüstung für Anhängerkupplung (bitte fragen Sie nach einem Zubehör-Angebot)		Converter-Paket	Converter-Paket
<b>Technik Elektroversion</b> (i. V. m. Elektromotor 136)			
Akustischer Fußgängerwarner (AVAS)		s	s
Combo-Anschluss (Combined Charging System CCS) am Fahrzeug		s	s
Mode-3-Ladekabel (22 kW, dreiphasig), 6 Meter Länge		s	s
On-Board-Charger 11 kW – dreiphasig		s	s
Schaltwippen am Lenkrad zur Auswahl der Rekuperationsintensität		s	s
<b>Licht &amp; Sicht</b>			
Eco-LED-Scheinwerfer		s	s
LED-Tagfahrlicht im 3-Krallen-Design		s	s
Nebelscheinwerfer		s	s
Lichtsensor		s	s
Regensensor		s	s
Fernlichtassistent		s	s



		ACTIVE	ALLURE
Innenraumbeleuchtung:			
– Reihe 1: 3 Leuchten (bei ALLURE LED-Leuchten)		s	s
– Reihe 2 und Reihe 3: 2 Leuchten (bei ALLURE LED-Leuchten)			
Trittstufen beleuchtet in Reihe 2		–	s
<b>Türen und Verglasung</b>			
Feststehende Seitenscheiben in Reihe 2 und 3 sowie Heckscheibe stärker getönt		s	–
Feststehende Seitenscheiben in Reihe 2 und 3 sowie Heckscheibe extra getönt		Design-Paket ACTIVE	s
Heckklappe verglast, mit Heckscheibenwischer und -heizung		s	s
Heckklappe verglast, mit separat zu öffnender Heckscheibe		Design-Paket ACTIVE	Design-Paket ACTIVE
Schiebetüren rechts und links manuell		s	–
Schiebetüren rechts und links elektrisch, mit Öffnungssensor		Komfort-Paket	s
Panorama-Glasdach mit manueller Jalousie inkl. sechs Lüftungsdüsen für eine sanfte Luftverteilung hinten		–	Design-Paket ALLURE
<b>Serienmäßige Sitzkombinationen Traveller ACTIVE</b>			
<b>8-Sitzer</b>			
Polster: Stoff „Curitiba Triton“	43FT		
Reihe 1: Fahrersitz mit Armlehne, in Höhe, Länge und Lehnenneigung manuell einstellbar, mit manueller Lendenwirbelstütze, sowie Einzelbeifahrersitz mit Armlehne, in Länge und Lehnenneigung manuell einstellbar		s	–
Reihe 2: 3er-Sitzbank im Verhältnis 2/3 zu 1/3 umklappbar und herausnehmbar, mit Isofix-Kindersitzhalterungen			
Reihe 3: 3er-Sitzbank im Verhältnis 2/3 zu 1/3 umklappbar und herausnehmbar, mit Isofix-Kindersitzhalterungen			
<b>Optionale Sitzkombinationen Traveller ACTIVE</b>			
<b>5-Sitzer</b>			
Polster: Stoff „Curitiba Triton“	43FT + AN00		
Reihe 1: Fahrersitz mit Armlehne, in Höhe, Länge und Lehnenneigung manuell einstellbar, mit manueller Lendenwirbelstütze, sowie Einzelbeifahrersitz mit Armlehne, in Länge und Lehnenneigung manuell einstellbar		-650 €	–
Reihe 2: 3er-Sitzbank im Verhältnis 2/3 zu 1/3 umklappbar und herausnehmbar, mit Isofix-Kindersitzhalterungen			
Reihe 3: ohne Sitze			
<b>5-Sitzer</b>			
Polster: Stoff „Rimini“	BRFY + AN00		
Reihe 1: Fahrersitz mit Armlehne, in Höhe, Länge und Lehnenneigung manuell einstellbar, mit manueller Lendenwirbelstütze, sowie Einzelbeifahrersitz mit Armlehne, in Länge und Lehnenneigung manuell einstellbar und umklappbar		Family-Paket	–
Reihe 2: 3er-Sitzbank auf Schienen, im Verhältnis 2/3 zu 1/3 umklappbar und herausnehmbar, mit Isofix-Kindersitzhalterungen			
Reihe 3: ohne Sitze			
<b>6-Sitzer</b>			
Polster: Stoff „Curitiba Triton“	43FT + WAAF + AN00		
Reihe 1: Fahrersitz mit Armlehne, in Höhe, Länge und Lehnenneigung manuell einstellbar, sowie Doppelbeifahrersitz mit Ablagefach unter dem Sitz		-350 €	–
Reihe 2: 3er-Sitzbank im Verhältnis 2/3 zu 1/3 umklappbar und herausnehmbar, mit Isofix-Kindersitzhalterungen			
Reihe 3: ohne Sitze (nicht für L2 i. V. m. Elektromotor 136 – 75-kWh-Batterie)			
<b>8-Sitzer</b>			
Polster: Stoff „Rimini“	BRFY		
Reihe 1: Fahrersitz mit Armlehne, in Höhe, Länge und Lehnenneigung manuell einstellbar, mit manueller Lendenwirbelstütze, sowie Einzelbeifahrersitz mit Armlehne, in Länge und Lehnenneigung manuell einstellbar und umklappbar		Family-Paket Plus	–
Reihe 2: 3er-Sitzbank auf Schienen, im Verhältnis 2/3 zu 1/3 umklappbar und herausnehmbar, mit Isofix-Kindersitzhalterungen			
Reihe 3: 3er-Sitzbank auf Schienen, im Verhältnis 2/3 zu 1/3 umklappbar und herausnehmbar, mit Isofix-Kindersitzhalterungen			

	ACTIVE	ALLURE
<b>9-Sitzer</b>		
Polster: Stoff „Curitiba Triton“	43FT + WAAF	
Reihe 1: Fahrersitz mit Armlehne, in Höhe, Länge und Lehnenneigung manuell einstellbar, sowie Doppelbeifahrersitz mit Ablagefach unter dem Sitz		
Reihe 2: 3er-Sitzbank im Verhältnis 2/3 zu 1/3 umklappbar und herausnehmbar, mit Isofix-Kindersitzhalterungen	300 €	–
Reihe 3: 3er-Sitzbank im Verhältnis 2/3 zu 1/3 umklappbar und herausnehmbar, mit Isofix-Kindersitzhalterungen (nicht für L2 i. V. m. Elektromotor 136 – 75-kWh-Batterie)		
<b>Serienmäßige Sitzkombination Traveller ALLURE</b>		
<b>8-Sitzer</b>		
Polster: Leder „Claudia“	CYFX	
Reihe 1: Fahrersitz und Einzelbeifahrersitz mit Armlehne, in Höhe, Länge und Lehnenneigung elektrisch einstellbar, mit Lendenwirbelstütze, Sitzheizung und Massagefunktion		
Reihe 2: 3er-Sitzbank auf Schienen, im Verhältnis 2/3 zu 1/3 umklappbar und herausnehmbar, mit Isofix-Kindersitzhalterungen	–	S
Reihe 3: 3er-Sitzbank auf Schienen, im Verhältnis 2/3 zu 1/3 umklappbar und herausnehmbar, mit Isofix-Kindersitzhalterungen		
<b>Optionale Sitzkombinationen Traveller ALLURE</b>		
<b>6-Sitzer</b>		
Polster: Leder „Claudia“	CYFX + AN01	
Reihe 1: Fahrersitz und Einzelbeifahrersitz mit Armlehne, in Höhe, Länge und Lehnenneigung elektrisch einstellbar, mit Lendenwirbelstütze, Sitzheizung und Massagefunktion		
Reihe 2: Zwei Einzelsitze mit Armlehnen auf Schienen, dreh-, umklapp- und herausnehmbar, mit ISOFIX-Kindersitzhalterungen	–	VIP-Paket
Reihe 3: Zwei Einzelsitze mit Armlehnen auf Schienen, umklapp- und herausnehmbar, mit ISOFIX-Kindersitzhalterungen		
<b>7-Sitzer</b>		
Polster: Leder „Claudia“	CYFX + AL35	
Reihe 1: Fahrersitz und Einzelbeifahrersitz mit Armlehne, in Höhe, Länge und Lehnenneigung elektrisch einstellbar, mit Lendenwirbelstütze, Sitzheizung und Massagefunktion		
Reihe 2: Zwei Einzelsitze mit Armlehnen auf Schienen, dreh-, umklapp- und herausnehmbar, mit ISOFIX-Kindersitzhalterungen	–	VIP-Paket Plus
Reihe 3: 3er-Sitzbank auf Schienen, im Verhältnis 2/3 zu 1/3 umklappbar und herausnehmbar, mit Isofix-Kindersitzhalterungen		
<b>DESIGN</b>		
<b>Außendesign</b>		
Außenspiegelkappen in Perla Nera Schwarz		S
„E-Traveller“-Schriftzug auf der Kofferraumklappe		S
Seitenschutzleisten in Wagenfarbe lackiert		S
Stoßfänger vorn und hinten in Wagenfarbe lackiert (Stoßfänger hinten teilweise lackiert für L3)		S
Türäußengriffe in Wagenfarbe lackiert		S
Lackierung Kaolin Weiß		S
Sonderlackierung Metallic	MO	900 €
<b>Innendesign</b>		
Fußboden mit Gummibelag		S
Fußmatten in Reihe 1, 2 und 3	Family-Paket / Family-Paket Plus	S
Lenkrad höhen- und tiefenverstellbar		S
Multifunktions-Lenkrad		S

	ACTIVE	ALLURE
Multifunktions-Lederlenkrad beheizt	Sitzeheizung vorn / Family-Paket / Family-Paket Plus / Drive-Assist-Paket / Driver-Paket	S
Polster: Stoff „Curitiba Triton“	S	—
Polster: Stoff „Rimini“	Family-Paket / Family-Paket Plus	—
Polster: Leder „Claudia“	—	S
Teppichboden in Reihe 1, 2 und 3	Family-Paket / Family-Paket Plus	S
<b>Räder und Reifen</b>		
Stahlfelgen 17" mit Radzierblenden	S	—
Zweifarbige Leichtmetallfelgen 17"	Design-Paket ACTIVE	S
Reifenpannenset mit Reifendichtmittel und 12-Volt-Kompressor (ohne Wagenheber)	S	S
<b>AUDIO &amp; TELEMATIK</b>		
Induktive Ladestation	Driver-Paket	S
Mirror Screen: <sup>1)</sup> Kabellose Übertragung von multimedialen Inhalten und Apps eines kompatiblen Smartphones auf den Touchscreen des Fahrzeugs, über den die kompatiblen Funktionen und Apps direkt bedient werden können — CarPlay™ (für kompatible iPhone-Modelle von Apple) — Android Auto™ (für kompatible Smartphone-Modelle mit Android-Betriebssystem)	S	S
PEUGEOT i-Connect: <u>Infotainmentsystem:</u> bis zu 8 Profile und 2 Smartphones gleichzeitig über Bluetooth®, Bi-Tuner, 8 Lautsprecher, digitaler Radioempfang DAB, MP3-fähig, Bluetooth®-Freisprecheinrichtung mit Audiostreaming über Bluetooth®, 2 USB-Anschlüsse (Typ C) vorn, Bedienung am Lenkrad und über Touchscreen <u>Multifunktionaler Touchscreen mit 10"-HD-Farbbildschirm:</u> — Kapazitiver Bildschirm — Mehrfensterfähig mit Widgets oder Shortcuts	S	—
PEUGEOT i-Connect Advanced: <u>Infotainmentsystem:</u> bis zu 8 Profile und 2 Smartphones gleichzeitig über Bluetooth®, Bi-Tuner, 8 Lautsprecher, digitaler Radioempfang DAB, MP3-fähig, Bluetooth®-Freisprecheinrichtung mit Audiostreaming über Bluetooth®, 2 USB-Anschlüsse (Typ C) vorn, Bedienung am Lenkrad und über Touchscreen <u>Multifunktionaler Touchscreen mit 10"-HD-Farbbildschirm:</u> — Kapazitiver Bildschirm — Mehrfensterfähig mit Widgets oder Shortcuts <u>3D-Navigationssystem:</u> — Echtzeitnavigation „by TomTom Services“ <sup>2)</sup> Over-the-Air-Kartenupdates, Übertragung der Karte auf das digitale Kombiinstrument, natürliche Sprachsteuerung „OK PEUGEOT“ für Navigation, Telefon, Klimaanlage und Media	Connect-Paket	S
PEUGEOT Connect Box mit den kostenlosen Telematikdiensten — PEUGEOT Connect SOS und PEUGEOT Connect Assistance <sup>3)</sup> — GPS-Modul — integrierte europäische SIM-Karte — Lautsprecher und Mikrofon — Notfallbatterie	S	S
2 USB-Anschlüsse (Typ C) in Reihe 2	Klima-Paket / Komfort-Paket	S

1) Weitere Informationen finden Sie unter den folgenden Links: <https://www.apple.com/de/ios/carplay/> oder [https://www.android.com/intl/de\\_de/auto/](https://www.android.com/intl/de_de/auto/). Aus Sicherheitsgründen sind nicht alle Apps und Funktionen während der Fahrt verfügbar.

2) 6-monatiges Abonnement mit vernetzten Serviceleistungen „Connect Plus“ enthalten (u. a. TomTom Traffic, Kraftstoffpreise, Parkhaus-suche, Wettervorhersage; e-Routes App [auch ohne Navigationssystem i. V. m. der PEUGEOT Connect Box enthalten]), vorbehaltlich der schriftlichen Zustimmung des Kunden. Die Liste der verfügbaren Länder finden Sie unter [www.peugeot.de](http://www.peugeot.de).

3) Umgehende Fahrzeuglokalisierung (durch längeres Drücken der SOS-Taste oder automatisch nach der Auslösung eines pyrotechnischen Elements), vorbehaltlich der Erklärung des Einverständnisses mit der Lokalisierung bei der Fahrzeugbestellung und nach Abschluss eines kostenlosen Vertrags. Assistance-Dienst nur verfügbar während der Garantielaufzeit des Fahrzeuges.

# FELGEN



**ACTIVE**

Stahlfelgen 17" mit Radzierblenden



**ALLURE**

**ACTIVE – optional**  
(nur i. V. m. Design-Paket ACTIVE)

Zweifarbige Leichtmetallfelgen 17"

# LACKIERUNGEN

## UNI-LACKIERUNG



Kaolin Weiß<sup>1)</sup>

## METALLIC-LACKIERUNGEN



Artense Silber<sup>2)</sup>



Titanium Grau<sup>2)</sup>



Perla Nera Schwarz<sup>2)</sup>



All Terrain Grün<sup>2)</sup>

1) Serienmäßig.  
2) Optional.

# POLSTER



## ACTIVE

Stoff „Curitiba Triton“



## ACTIVE – optional

(nur i. V. m. Family-Paket oder Family-Paket Plus)

Stoff „Rimini“



## ALLURE

Leder „Claudia“ in Schwarz

# ZUBEHÖR

	Teile- nummer	Preis
<b>ZUBEHÖR (Preise zzgl. Montage)<sup>1)</sup></b>		
Satz Winterkomplettäder auf 7.0x17 Zoll Alu-Felgen mit 225/55R17 101V TL CONTINENTAL Bereifung <sup>2), 3), 4)</sup>	1682514780	1.834,38 €
Notrad, 16 Zoll, Stahlfelge, 215/65R16C 106T, zzgl. Werkzeugset und Ersatzradhalter, für PKW-Variante L2/L3	1677095180	208,25 €
Werkzeugset für Notrad	1677686780	69,28 €
Ersatzradhalter	9812022080	36,43 €
Anhängerkupplung mit abnehmbarem Kugelkopf, zzgl. Montage Bitte Kompatibilität beachten. Je nach Modell werden andere bzw. weitere Artikel benötigt. <sup>5)</sup>	1685539980	687,17 €
Anhängerkupplung mit starrem Kugelkopf, zzgl. Montage Bitte Kompatibilität beachten. Je nach Modell werden andere bzw. weitere Artikel benötigt. <sup>5)</sup>	1685539880	436,80 €
Kabelsatz 13 polig für Anhängerkupplung	1688059180	343,84 €
Dachgrundträgerstange Aluminium (einzeln) <sup>6)</sup>	1612491580	162,11 €
Dachbox halblang, Polaire Voyager 340 <sup>6)</sup>	9854740580	296,51 €
Dachbox halblang, Polaire Voyager 430 <sup>6)</sup>	9854740680	351,03 €
Dachbox lang, BRANDED Motion XT XL <sup>6)</sup>	9854834380	1.043,62 €
Dachbox halblang, Thule Force XT M <sup>6)</sup>	9854835280	675,27 €
Dachbox kurz, Thule Force XT S <sup>6)</sup>	9854837080	552,46 €
Fahrradträger auf Anhängerkupplung, EasyFold XT, für 2 Fahrräder <sup>5)</sup>	9854837680	1.043,62 €
Fahrradträger auf Dachgrundträger, Expert 298, für 1 Fahrrad <sup>6)</sup>	9858801180	222,47 €
Multifunktions-Lastenträger, EasyFold XT Loading Ramp <sup>5)</sup>	9854837780	73,60 €
Skiträger für Dachgrundträger, Thule SnowPack (für 4 Paar Ski) <sup>6)</sup>	9858802280	210,09 €
Kleiderbügel - Befestigung an Kopfstütze	1607937780	46,84 €
Einteilige Bodenmatte vorne aus Nadelfilz in Farbe schwarz	1614084480	110,96 €
Einteilige Gummimatte vorne in Farbe schwarz	1648691180	38,12 €
Kofferraumwanne warmgeformt, für Fahrzeuge mit 3. Sitzreihe (einteilig und fest) und Fahrzeuglänge L2 & L3	1614077380	82,98 €
Satz Schneeketten, bis 50km/h, bitte Kompatibilität beachten	1623145980	187,38 €
Sicherheitspaket, Warndreieck und Sicherheitsweste	1617925580	16,33 €
easywallbox, modular (bis zu 7,4 kW) und flexibel (Plug & Play ab Werk oder mit Aufrüstung durch einen Installateur)	9847997680	498,61 €
Universal Ladegerät bis 22 kW CA, 32 A IP 67, 5m Kabel, inkl. Tasche	9846031480	1.299,65 €
Mode 2 Ladekabel - Type EF - 6 m	9850525180	409,22 €
Mode 2 Ladekabel - Type EF verstärkt - 6 m	9850024380	539,00 €
Mode 3 Ladekabel - 3-phasig - 22 kW - 3 x 32 A - 6 M	9844681380	365,77 €
Mode 3 Ladekabel - 1-phasig - 7,4 kW - 1x32 A - 6 m	9844681180	249,00 €
Wallbox ePro AC 3P 32A 22kW Premium	9856108380	799,68 €
Wallbox ePro Move AC 3P 32A 22kW	9857012980	598,57 €
Tasche für Ladekabel mit PEUGEOT Logo für Mode 2 oder 3	9849300680	40,13 €
Universal Ladegerät Sicherheitsschloss. Mit Nummernschloss	9835744880	16,67 €
Halterung zur praktischen Aufbewahrung des Universalladegeräts zu Hause. - Edelstahl; schwarz	9835744780	87,82 €
Einparkhilfe hinten, 4 Sensoren	1690034180	343,01 €
Einparkhilfe vorne, 4 Sensoren	1690034280	347,16 €

1) Stand April 2024; zzgl. Montage. Weitere Zubehörartikel finden Sie auch in unseren separaten Zubehör-Prospekten und Preislisten sowie auf <https://zubehoerkatalog.peugeot.de>.

2) Die Reifen werden wie folgt klassifiziert: Kraftstoffeffizienz: A bis G; Geräuschemission in dB, Bremsleistung/Nasshaftung: A bis G.

3) Die jeweils zulässigen Dimensionen entnehmen Sie bitte den Fahrzeug-Papieren bzw. der COC-Bescheinigung. Die Original PEUGEOT Winterkomplettäder garantieren die vollständige Funktionsfähigkeit des Reifendruck-Kontrollsystems Ihres PEUGEOT Modells.

4) Dargestellt ist der Listenpreis inkl. MwSt. (Satzpreis) bei Abnahme von 4 Rädern. Angebot, solange Vorrat reicht!

5) Die jeweils zulässige Stützlast entnehmen Sie bitte den Fahrzeug-Papieren (Zulassungsbescheinigung Teil 1) unter dem Punkt 13 bzw. der COC-Bescheinigung unter dem Punkt 19.

6) Die jeweils zulässige Dachlast entnehmen Sie bitte der Borddokumentation, die maximale Last des Dachgrundträgers kann abweichen.

# TECHNIK-GLOSSAR

## Erklärung



### Active Safety Brake

Aktiv tagsüber zwischen 10 und 80 km/h, abhängig vom erfassten Hindernis (Hindernis in Bewegung/fest stehendes Hindernis: 10–80 km/h; Fußgänger: 10–60 km/h). Überwachung des Abstands zum vorausfahrenden Fahrzeug per Kamera, bei zu schneller Annäherung an ein vorausfahrendes Fahrzeug oder einen Fußgänger wird der Fahrer über einen Warnton und eine Anzeige im Fahrerinfodisplay informiert. Bei Kollisionsgefahr wird die Bremsanlage vorbereitet und gegebenenfalls eine Gefahrenbremsung eingeleitet, um die Folgen einer möglichen Kollision zu minimieren. Bei Geschwindigkeiten unter 30 km/h wird das Fahrzeug bis zum völligen Stillstand abgebremst, ab 30 km/h reduziert das System die Aufprallgeschwindigkeit um maximal 20 km/h. Über diese Schwelle hinaus muss der Fahrer selbstständig bremsen.



### Akustischer Fußgängerwarner (AVAS)

Umgebungsgeräusch bis zu einer Fahrgeschwindigkeit von 30 km/h.



### Automatischer Geschwindigkeitsregler ACC

Beibehaltung der eingestellten Geschwindigkeit und des gewählten Abstands (nah, mittel, weit) zum vorausfahrenden Fahrzeug durch automatischen Bremsengriff bzw. automatische Beschleunigung (Aktivierung ab 30 km/h bis 180 km/h). Automatische Deaktivierung bei Unterschreitung von 30 km/h für alle manuellen Getriebe. In Kombination mit Automatikgetriebe bietet das System zusätzlich eine STOP-&-GO-Funktion. Das Fahrzeug wird dann automatisch bis zum Stillstand abgebremst und fährt automatisch innerhalb von drei Sekunden wieder an.



### Bergabfahrlilfe

Die Bergabfahrlilfe reduziert die Rutsch- oder Ausbruchsgefahr des Fahrzeugs beim Herunterfahren von Straßen mit starkem Gefälle, sowohl im Vorwärts- als auch im Rückwärtsgang. Beim Herunterfahren unterstützt es den Fahrer bei der Inbewegungsetzung des Fahrzeugs bei konstanter Geschwindigkeit je nach eingelegtem Gang, wobei es gleichzeitig nach und nach die Bremsen löst.



### Berganfahrlilfe

Die Berganfahrlilfe hält automatisch die Bremse, wenn sich das Fahrzeug an einer Steigung befindet. Löst der Fahrer die Fußbremse, so verhindert die Berganfahrlilfe das Rückwärtsrollen, bis das Gaspedal betätigt wird. Hierdurch wird das Parken an Hanglagen sowie das Fahren im STOP-&-GO-Verkehr an Hängen unterstützt und erleichtert.



### Frontkollisionswarner

Die Funktion Frontkollisionswarner warnt den Fahrer im Falle einer drohenden Kollision mit einem vorausfahrenden Fahrzeug oder einem Fußgänger in seiner Fahrspur.




### Grip Control

Das Grip Control ist ein spezielles, patentiertes Antriebsschlupfsystem von PEUGEOT, das mit verschiedenen Fahrmodi die Traktion verbessert. Funktioniert bei Geschwindigkeiten von unter 30 km/h und einem Gefälle von mindestens 5 %.



### Müdigkeitserkennung

Erkennt aufgrund des Lenkverhaltens und der Fahrtdauer Anzeichen einer eventuellen Müdigkeit des Fahrers und gibt eine optische und akustische Warnung aus.



### On-Board-Charger

Umwandlung von Wechselstrom (Strom aus dem Haushaltsstromnetz) in Gleichstrom, der von der Batterie gespeichert werden kann.

# TECHNIK-GLOSSAR

## Erklärung



### **Spurhalteassistent, mit Lenkeingriff**

Hält das Fahrzeug aktiv durch sanftes, kontinuierliches Gegensteuern in der Fahrspur.



### **Toterwinkelassistent**

Warnt den Fahrer vor einem anderen Fahrzeug in den toten Winkeln seines Fahrzeugs, sobald dieses eine potenzielle Gefahr darstellt. Befindet sich ein Fahrzeug im toten Winkel, so leuchtet eine LED im rechten bzw. linken Spiegel auf, um den Fahrer visuell auf die Gefahr hinzuweisen (aktiv zwischen 12 und 140 km/h).



### **Verkehrsschilderkennung**

Erkennung von Geschwindigkeitsbegrenzungen und deren Aufhebung sowie Anzeige der Geschwindigkeitsbegrenzung im Kombiinstrument (abhängig von Sicht- und Witterungsbedingungen).



# MOTOREN + TECHNIK

Dieselversionen	Traveller ACTIVE	Traveller ALLURE
	L2	
	2.0 l BlueHDi 180 EAT8 <sup>1)</sup> STOP & START 130 kW	
Getriebe	8-Stufen	8-Stufen
Hubraum in ccm	1.997	1.997
Leistung in kW (PS) bei U/min	130 (177) bei 3.750	130 (177) bei 3.750
Maximales Drehmoment in Nm bei U/min	400 bei 2.000	400 bei 2.000
Beschleunigung von 0–100 km/h in sec.	10,6	10,6
Höchstgeschwindigkeit in km/h	185	185
Schadstoffnorm	Euro 6e	
Kraftstoffverbrauch kombiniert in l/100 km (WLTP) <sup>2)</sup>	7,3	7,5
Innerstädtisch/langsam in l/100 km (WLTP) <sup>2)</sup>	8,7	8,9
Stadttrand/mittel in l/100 km (WLTP) <sup>2)</sup>	7,0	7,2
Landstraße/schnell in l/100 km (WLTP) <sup>2)</sup>	6,2	6,4
Autobahn/sehr schnell in l/100 km (WLTP) <sup>2)</sup>	7,9	8,0
CO <sub>2</sub> -Emissionen kombiniert in g/km (WLTP) <sup>2)</sup>	192	195
CO <sub>2</sub> -Klasse	G	
Leergewicht min.–max. inkl. Fahrer in kg	1.953–2.302	
Zuladung min.–max. in kg	528–877	
Zulässiges Gesamtgewicht max. in kg	2.830	
Zul. Gesamtgewicht des Zuges max. in kg	4.730	
Anhängelast gebremst in kg	1.900	
Anhängelast ungebremst in kg	750	
Stützlast in kg	80	
Dachlast in kg	150	
Reifengröße (Kraftstoffeffizienzklasse)	225/55 R17 101V (A)	
Wendekreis in m (Bordstein zu Bordstein)	12,9	
Kraftstofftankvolumen in l	70	

Homologation basierend auf 8 Sitzplätzen für Traveller ACTIVE und Traveller ALLURE.

1) 8-Stufen-Automatikgetriebe.

2) Die Werte eines Fahrzeugs hängen nicht nur von der effizienten Ausnutzung des Kraftstoffs durch das Fahrzeug ab, sondern werden auch vom Fahrverhalten und anderen nichttechnischen Faktoren beeinflusst.

Für alle Traveller-Modelle gelten regelmäßige Wartungsintervalle, weitere Details entnehmen Sie bitte dem Serviceheft. Nähere Angaben zu den Abgasnormen erhalten Sie von Ihrem PEUGEOT Vertragspartner.

# MOTOREN + TECHNIK

L2 Elektroversionen	E-Traveller ACTIVE		E-Traveller ALLURE	
	L2	L2	L2	L2
	Elektromotor 136, 50 kWh 100 kW	Elektromotor 136, 75 kWh 100 kW	Elektromotor 136, 50 kWh 100 kW	Elektromotor 136, 75 kWh 100 kW
<b>MOTOR</b>				
Getriebe	Automatik-Elektroantrieb mit fester Getriebeübersetzung			
Max. Leistung in kW (PS) bei U/min	100 (136) bei 6.000			
30-Minuten-Leistung in kW (PS)	62 (84)			
Maximales Drehmoment in Nm	270			
<b>BATTERIE / LADESYSYSTEM</b>				
Typ / Kapazität (kWh)	Lithium-Ionen / 50	Lithium-Ionen / 75	Lithium-Ionen / 50	Lithium-Ionen / 75
Ladestandard AC	Typ 2, 11 kW 3-phasig			
Ladestandard DC	CCS, 100 kW			
Ladedauer AC 2,3-kW-Steckdose, 1-phasig (0–100 %)	ca. 23 h 25 min	ca. 35 h 05 min	ca. 23 h 25 min	ca. 35 h 05 min
Ladedauer AC 11-kW-Ladestation/ -Wall Box, 3-phasig (0–100 %)	ca. 5 h 05 min	ca. 7 h 35 min	ca. 5 h 05 min	ca. 7 h 35 min
Ladedauer DC 100-kW-Schnellladestation (0–80 %)	ca. 30 min <sup>1)</sup>	ca. 45 min <sup>1)</sup>	ca. 30 min <sup>1)</sup>	ca. 45 min <sup>1)</sup>
<b>FAHRLEISTUNG</b>				
Reichweite kombiniert in km (WLTP) <sup>2)</sup>	217–223	342–351	213–219	336–346
Reichweite innerstädtisch in km (WLTP) <sup>2)</sup>	295–307	448–467	286–299	433–453
Energieverbrauch in kWh / 100 km (WLTP) <sup>2)</sup>	24,3	24,4	24,7	24,8
CO <sub>2</sub> -Emissionen in g/km (WLTP) <sup>2)</sup>	0			
CO <sub>2</sub> -Klasse	A			
Beschleunigung von 0–100 km/h in sec.	13,3	14,2	13,3	14,2
Höchstgeschwindigkeit in km/h	130			
<b>ALLGEMEINE DATEN</b>				
Leergewicht min.–max. inkl. Fahrer in kg	2.027–2.348	2.211–2.532	2.027–2.348	2.211–2.532
Zuladung min.–max. in kg	593–914	568–889	593–914	568–889
Zulässiges Gesamtgewicht in kg	2.941	3.100	2.941	3.100
Zul. Gesamtgewicht des Zuges max. in kg	3.941	4.100	3.941	4.100
Anhängelast gebremst in kg	1.000			
Anhängelast ungebremst in kg	750			
Stützlast in kg	60			
Dachlast in kg	150			
Reifengröße (Kraftstoffeffizienzklasse)	225/55 R17 101V (A)			
Wendekreis in m (Bordstein zu Bordstein)	12,9			

Homologation basierend auf 8 Sitzplätzen für E-Traveller ACTIVE und E-Traveller ALLURE.

- 1) Die Ladezeit kann variieren und hängt vom Typ der Ladestation, der Umgebungstemperatur, der Außentemperatur und der Batterietemperatur ab.
- 2) Die Werte eines Fahrzeugs hängen nicht nur von der effizienten Ausnutzung des Kraftstoffs durch das Fahrzeug ab, sondern werden auch vom Fahrverhalten und anderen nichttechnischen Faktoren beeinflusst.

Für die Elektro-Motoren gelten regelmäßige Wartungsintervalle von 25.000 km (unter normalen Nutzungsbedingungen). Weitere Details entnehmen Sie bitte dem Serviceheft.

# MOTOREN + TECHNIK

Dieselversionen	Traveller ACTIVE	Traveller ALLURE
	L3	
	2.0 l BlueHDi 180 EAT8 <sup>1)</sup> STOP & START 130 kW	
Getriebe	8-Stufen	8-Stufen
Hubraum in ccm	1.997	1.997
Leistung in kW (PS) bei U/min	130 (177) bei 3.750	130 (177) bei 3.750
Maximales Drehmoment in Nm bei U/min	400 bei 2.000	400 bei 2.000
Beschleunigung von 0–100 km/h in sec.	10,6	10,6
Höchstgeschwindigkeit in km/h	185	185
Schadstoffnorm	Euro 6e	
Kraftstoffverbrauch kombiniert in l/100 km (WLTP) <sup>2)</sup>	7,4	7,5
Innerstädtisch/langsam in l/100 km (WLTP) <sup>2)</sup>	8,8	8,9
Stadttrand/mittel in l/100 km (WLTP) <sup>2)</sup>	7,1	7,2
Landstraße/schnell in l/100 km (WLTP) <sup>2)</sup>	6,3	6,4
Autobahn/sehr schnell in l/100 km (WLTP) <sup>2)</sup>	8,0	8,1
CO <sub>2</sub> -Emissionen kombiniert in g/km (WLTP) <sup>2)</sup>	194	197
CO <sub>2</sub> -Klasse	G	
Leergewicht min.–max. inkl. Fahrer in kg	1.986–2.335	
Zuladung min.–max. in kg	534–883	
Zulässiges Gesamtgewicht max. in kg	2.869	
Zul. Gesamtgewicht des Zuges max. in kg	4.769	
Anhängelast gebremst in kg	1.900	
Anhängelast ungebremst in kg	750	
Stützlast in kg	84	
Dachlast in kg	150	
Reifengröße (Kraftstoffeffizienzklasse)	225/55 R17 101V (A)	
Wendekreis in m (Bordstein zu Bordstein)	12,9	
Kraftstofftankvolumen in l	70	

Homologation basierend auf 8 Sitzplätzen für Traveller ACTIVE und Traveller ALLURE.

1) 8-Stufen-Automatikgetriebe.

2) Die Werte eines Fahrzeugs hängen nicht nur von der effizienten Ausnutzung des Kraftstoffs durch das Fahrzeug ab, sondern werden auch vom Fahrverhalten und anderen nichttechnischen Faktoren beeinflusst.

Für alle Traveller-Modelle gelten regelmäßige Wartungsintervalle, weitere Details entnehmen Sie bitte dem Serviceheft. Nähere Angaben zu den Abgasnormen erhalten Sie von Ihrem PEUGEOT Vertragspartner.

# MOTOREN + TECHNIK


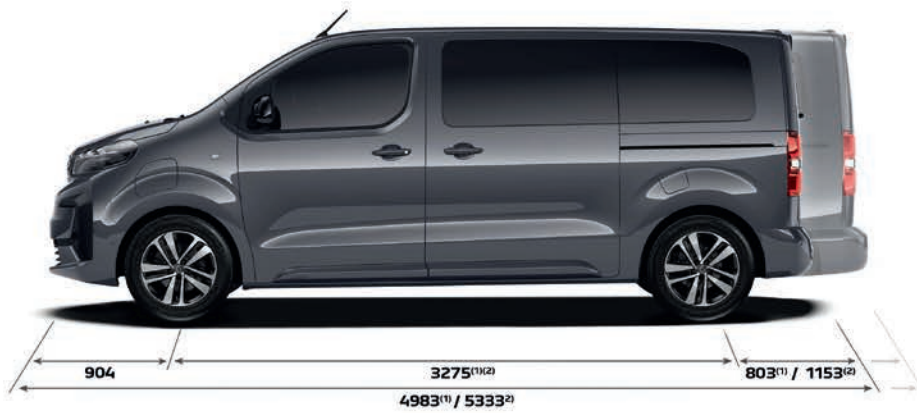
L3 Elektroversionen	E-Traveller ACTIVE		E-Traveller ALLURE	
	L3	L3	L3	L3
	Elektromotor 136, 50 kWh 100 kW	Elektromotor 136, 75 kWh 100 kW	Elektromotor 136, 50 kWh 100 kW	Elektromotor 136, 75 kWh 100 kW
<b>MOTOR</b>				
Getriebe	Automatik-Elektroantrieb mit fester Getriebeübersetzung			
Max. Leistung in kW (PS) bei U/min	100 (136) bei 6.000			
30-Minuten-Leistung in kW (PS)	62 (84)			
Maximales Drehmoment in Nm	270			
<b>BATTERIE / LADESYSYSTEM</b>				
Typ / Kapazität (kWh)	Lithium-Ionen / 50	Lithium-Ionen / 75	Lithium-Ionen / 50	Lithium-Ionen / 75
Ladestandard AC	Typ 2, 11 kW 3-phasig			
Ladestandard DC	CCS, 100 kW			
Ladedauer AC 2,3-kW-Steckdose, 1-phasig (0–100 %)	ca. 23 h 25 min	ca. 35 h 05 min	ca. 23 h 25 min	ca. 35 h 05 min
Ladedauer AC 11-kW-Ladestation/ -Wall Box, 3-phasig (0–100 %)	ca. 5 h 05 min	ca. 7 h 35 min	ca. 5 h 05 min	ca. 7 h 35 min
Ladedauer DC 100-kW-Schnellladestation (0–80 %)	ca. 30 min <sup>1)</sup>	ca. 45 min <sup>1)</sup>	ca. 30 min <sup>1)</sup>	ca. 45 min <sup>1)</sup>
<b>FAHRLEISTUNG</b>				
Reichweite kombiniert in km (WLTP) <sup>2)</sup>	214–220	339–348	211–217	333–343
Reichweite innerstädtisch in km (WLTP) <sup>2)</sup>	291–304	443–462	283–296	428–449
Energieverbrauch in kWh / 100 km (WLTP) <sup>2)</sup>	24,6	24,6	25,0	25,0
CO <sub>2</sub> -Emissionen in g/km (WLTP) <sup>2)</sup>	0			
CO <sub>2</sub> -Klasse	A			
Beschleunigung von 0–100 km/h in sec.	13,3	14,2	13,3	14,2
Höchstgeschwindigkeit in km/h	130			
<b>ALLGEMEINE DATEN</b>				
Leergewicht min.–max. inkl. Fahrer in kg	2.056–2.377	2.240–2.561	2.056–2.377	2.240–2.561
Zuladung min.–max. in kg	564–885	529–850	564–885	529–850
Zulässiges Gesamtgewicht in kg	2.941	3.090	2.941	3.090
Zul. Gesamtgewicht des Zuges max. in kg	3.941	4.090	3.941	4.090
Anhängelast gebremst in kg	1.000			
Anhängelast ungebremst in kg	750			
Stützlast in kg	60			
Dachlast in kg	150			
Reifengröße (Kraftstoffeffizienzklasse)	225/55 R17 101V (A)			
Wendekreis in m (Bordstein zu Bordstein)	12,9			

Homologation basierend auf 8 Sitzplätzen für E-Traveller ACTIVE und E-Traveller ALLURE.

- 1) Die Ladezeit kann variieren und hängt vom Typ der Ladestation, der Umgebungstemperatur, der Außentemperatur und der Batterietemperatur ab.
- 2) Die Werte eines Fahrzeugs hängen nicht nur von der effizienten Ausnutzung des Kraftstoffs durch das Fahrzeug ab, sondern werden auch vom Fahrverhalten und anderen nichttechnischen Faktoren beeinflusst.

Für die Elektro-Motoren gelten regelmäßige Wartungsintervalle von 25.000 km (unter normalen Nutzungsbedingungen). Weitere Details entnehmen Sie bitte dem Serviceheft.

# ABMESSUNGEN<sup>1)</sup>

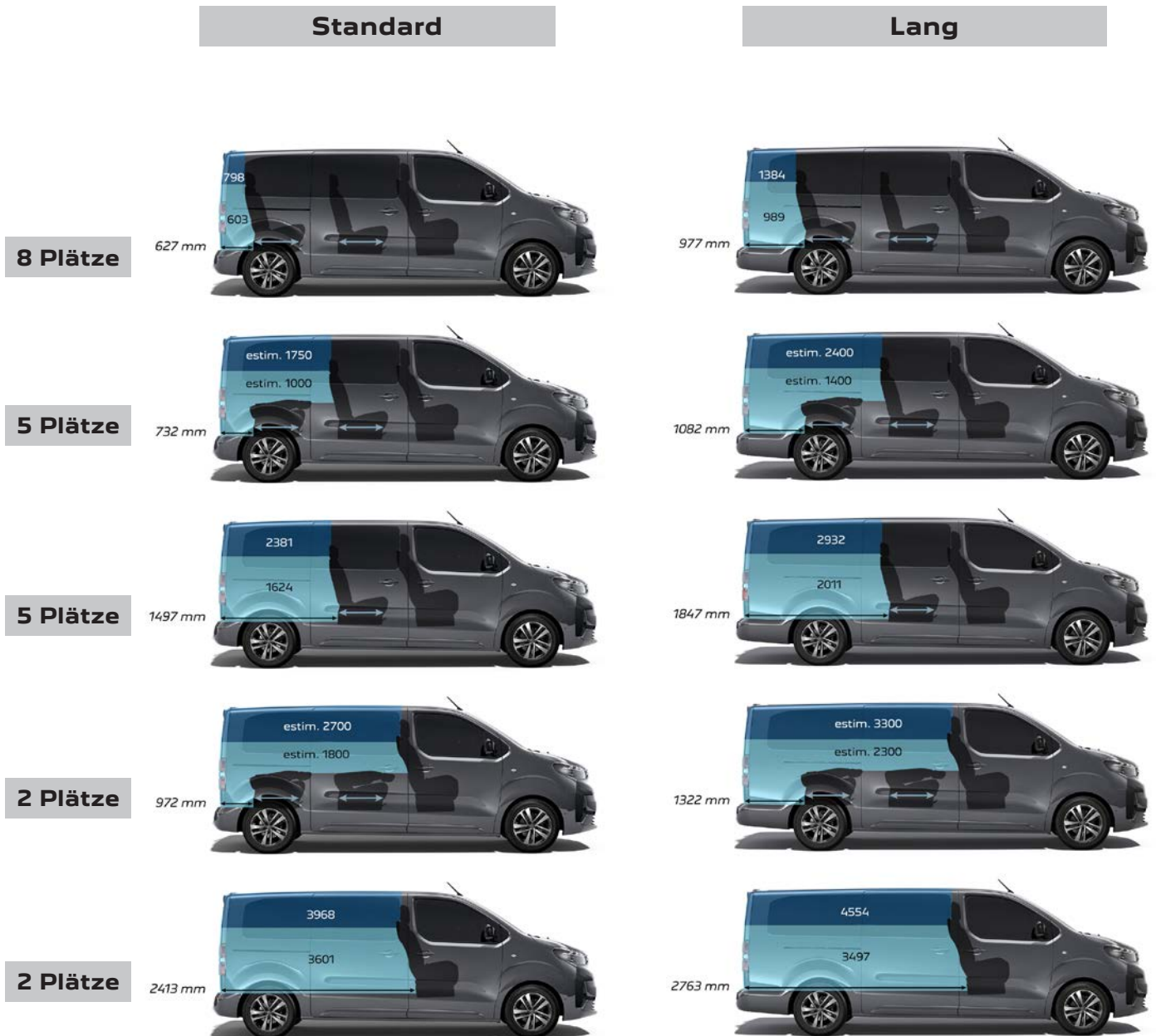


(1) L2  
(2) L3

Abmessungen in mm	L2	L3
Innenlänge mit Beifahrersitz umgeklappt	3.161	3.511
Innenlänge hinter Reihe 1	2.413	2.763
Innenbreite zwischen den Radkästen	1.228	1.228
Innenbreite maximal	1.618	1.618
Innenhöhe maximal	1.337	1.339
Schiebetür-Öffnung Breite maximal	933	933
Schiebetür-Öffnung Höhe maximal	1.181	1.181

1) Die Angaben sind Ca.-Werte.

# KOFFERRAUMVOLUMEN<sup>1)</sup>



Volumen gemessen bis Oberkante Rückenlehne (dm<sup>3</sup>)\*

Volumen gemessen bis Innendachhöhe (dm<sup>3</sup>)\*

\* VDA-Norm: gemessen mit Normquadern (50 x 200 x 100 mm)

1) Die Angaben sind Ca.-Werte.

# Die **FlexCare**-Serviceverträge von PEUGEOT

## IMMER MOBIL.

Die maßgeschneiderten FlexCare-Pakete.

**Wer einen PEUGEOT fährt, erwartet einen zuverlässigen Service und Leistungen, die kompromisslos schützen.**

Diese entspannte Sicherheit bietet FlexCare. Es sichert Ihr Fahrzeug gegen zahlreiche Eventualitäten ab und kann flexibel an Ihren individuellen Bedarf hinsichtlich Laufzeit und Laufleistung angepasst werden. So sind Sie stets bestmöglich versorgt und vor unerwarteten Ausgaben geschützt.

## IMMER DAS RICHTIGE.

Mit unseren FlexCare-Paketen bleiben Sie flexibel.

Darüber hinaus können Sie aus attraktiven Optionen wie zum Beispiel Werkstattersatzwagen, Winterkomplettreder (inkl. Räderwechsel) oder Reifeneinlagerung wählen.

## IMMER VORTEILHAFT.

Mit FlexCare profitieren Sie auf ganzer Linie.

- Individuell anpassbar hinsichtlich Umfang, Laufzeit und Laufleistung
- Barkauf, Finanzierung oder Leasing möglich
- Bei Diebstahl oder Totalschaden vorzeitige Vertragsbeendigung mit anteiliger Kostenerstattung
- Kostensicherheit, zum Beispiel bei inflationsbedingter Kostensteigerung
- Höherer Wiederverkaufswert: FlexCare ist fahrzeuggebunden und an neue Besitzer übertragbar

Ihr PEUGEOT Partner berät Sie gerne und nennt Ihnen Laufzeiten, Laufleistungen und Preise.

## Die PEUGEOT Langzeitmobilität<sup>3)</sup>

- Mobilitätsgarantie – ein Automobilleben lang
- Bei allen teilnehmenden PEUGEOT Servicepartnern im Anschluss an die Durchführung einer regulären Wartung
- Laufzeit gemäß Vertragsbedingungen maximal bis zur nächsten regulären Wartung
- Mit umfassenden Leistungen wie 365-Tage-Hotline, Pannenhilfe oder Abschleppen, Ersatzwagen, Hotelübernachtung, Taxi-, Bahn- und Flugkosten
- Ohne Altersbegrenzung für Ihren PEUGEOT









<sup>3)</sup> Die genauen Vertragsbedingungen der Garantieangebote der PEUGEOT DEUTSCHLAND GMBH entnehmen Sie bitte den Allgemeinen Geschäftsbedingungen von PEUGEOT Assistance bzw. der PEUGEOT Langzeitmobilität. Die gesetzlichen Sachmängelhaftungsansprüche bleiben hiervon unberührt.

Das Altfahrzeuggesetz und die darin enthaltene Altfahrzeugverordnung sehen zur Umsetzung der Richtlinie 2000/53/EG über Altfahrzeuge vor, dass der letzte Halter sein Altfahrzeug einer anerkannten Rücknahmestelle oder einem anerkannten Demontagebetrieb überlässt. Dort wird der für die endgültige Stilllegung des Pkw bei der Zulassungsstelle vorzulegende Verwertungsnachweis ausgestellt. Detaillierte Informationen unter [www.peugeot-althautoverwertung.de](http://www.peugeot-althautoverwertung.de).

Alle Preise sind unverbindliche Preisempfehlungen der PEUGEOT DEUTSCHLAND GMBH zuzüglich Überführungskosten bis zum Vertragspartner. Mit Erscheinen dieser Preisliste verlieren alle vorhergehenden ihre Gültigkeit. Die Angaben und Abbildungen in dieser Unterlage sind unverbindlich und stellen nur eine annähernde Beschreibung dar. PEUGEOT DEUTSCHLAND behält sich Änderungen des Liefergegenstandes gegenüber dieser Unterlage vor, z. B. im Hinblick auf technische Daten, Konstruktion, Ausstattung und äußeres Erscheinungsbild. Ihr PEUGEOT Vertragspartner informiert Sie gerne über etwaige Änderungen.

Preisgünstige Finanzierung und wirtschaftliches Leasing durch die Stellantis Bank SA Niederlassung Deutschland, Siemensstraße 10, 63263 Neu-Isenburg

PEUGEOT DEUTSCHLAND GMBH –  
65423 Rüsselsheim  
Kundenbetreuungscenter 06142 293 5000  
[www.peugeot.de](http://www.peugeot.de)

				
Service Care Plus		●	●	
Complete Care Plus	●	●	●	●
Complete Care Business <sup>1)</sup>	●	●	●	●
+ frei wählbare Laufzeit: je nach Paket 12 bis 96 Monate <sup>2)</sup>				
<b>+ frei wählbare Laufleistung: je nach Paket 30.000 bis 200.000 Kilometer<sup>2)</sup></b>				
	= Garantieverlängerung			= Wartungen
	= Assistance			= Verschleißreparaturen

<sup>1)</sup> Nur für Geschäfts- und Flottenkunden.

<sup>2)</sup> Ab dem Beginn der Neuwagengarantie (tatsächliche Übergabe des Neufahrzeugs an den ersten Kunden).



[www.peugeot.de](http://www.peugeot.de)